



Bitte das Gerät vom Stromnetz trennen /alle Stecker entfernen!!


Fehler: Das DVD-Laufwerk oder die Festplatte wird nicht erkannt.
Ursache: Eventuell hat sich durch den Transport ein Kabel gelöst.



Fehlerbehebung:


1. Schritt

Trennen Sie den PC von allen Kabeln und entfernen Sie das von hinten gesehene rechte Seitenteil indem Sie die in der Grafik markierten zwei Rändelschrauben lösen




2. Schritt

Überprüfen Sie die rot markierten Steckverbindungen am DVD-Laufwerk bzw. der Festplatte und drücken diese gegebenenfalls etwas nach.



3. Schritt

Überprüfen Sie ob die rot gekennzeichneten abgehenden Steckverbindung vom DVD-Laufwerk bzw. Festplatte auf dem Mainboard richtig sitzen und drücken diese gegebenenfalls leicht nach.



4. Schritt

Bringen Sie das Seitenteil wieder an, schließen alle notwendigen Kabel an und starten den PC, das DVD-Laufwerk bzw. die Festplatte sollte nun erkannt werden.